

Wählen Sie Ihre Wunsch-Markise und füllen Sie bitte die Bestellung vollständig aus:

Lieferanschrift:

Name _____

Straße/Nr. _____

PLZ/Ort _____

Telefon _____

Markisen-Modell:

1 **2** **3**

Größe:

Breite = _____ cm

Ausfall = _____ cm

Gestellfarbe:

silber weiß

Antrieb:

links rechts

Befestigungsart:

Wandbefestigung
 Deckenbefestigung
[Mehrpreis bei Modell 2 + 3]

Dachsparrenmontage [Mehrpreis]

(Mehrpreise für Konsolen etc. sowie zusätzlich benötigtes Befestigungsmaterial nach DIN EN 13561 entnehmen Sie bitte der aktuellen Lewens-Preisliste.)

Markisentuch:

Stoff-Nr.: _____

Volant-Nr.: _____ [Volant gegen Mehrpreis]

Volantformen:



Trennen Sie Ihren Bestellwunsch an der Perforation ab und geben ihn Ihrem Händler vor Ort:



Qualität mit Garantie

Ausgereifte Technik und hervorragende Verarbeitung bei der Herstellung garantieren Ihnen über viele Jahre Freude an Ihrer Lewens-Markise:



TÜV-geprüfte Qualität: Achten Sie auf das Siegel, das Ihnen die technische Sicherheit unserer Produkte garantiert.



Ausgereifte Technik und hervorragende Verarbeitung bei der Herstellung garantieren Ihnen über viele Jahre Freude an Ihrer Lewens-Markise.



Qualität „made in Germany“: Lewens-Markisen werden in Deutschland hergestellt und montiert.

Unsere Markisenstoffe

Erstklassige Stoffe, hochwertige Materialien und eine moderne Konfektion garantieren Ihnen über lange Jahre viel Freude mit Ihrem Markisentuch.

Neben unserem Aktionsangebot bietet unsere Kollektion Ihnen eine umfangreiche Stoffauswahl. Gegen 5 % Mehrpreis stattdessen wir Ihre Aktionsmarkise mit einem Tuch Ihrer Wahl aus der Hauptkollektion aus.

Nähte mit TENARA®-Garn

Die einzigartige PTFE-Garnkonstruktion des GORE® TENARA® Nähfadens verlängert die Lebensdauer der Nähte und der Produkte, in denen er vernäht wird.



Das Leben einfach *genießen!*



www.lewens-markisen.de

Ihr Fachhändler berät Sie gern:

Aktion 2019



AKTION
gültig bis 31.08.2019

Alle Preise inkl. gesetzl. MwSt.
* Basis: Verkaufspreisliste 2019

1 Toscana

Kassettenmarkise in kompaktem Design



- optimaler Schutz von Tuch und Technik durch **rundum geschlossene Kassette** – immer mit **Tuchabdeckschale**
- ideal für kleine und mittlere Terrassen und Balkone
- mit **Somfy-Funkmotor, Fernbedienung und Somfy-Windsensor** (s. Abb. „Ausstattung“ rechts)



ausgezeichnet mit dem **Aluminium Design Award**



Details:



Preise inkl. Tuch

in €, inkl. gesetzl. Mehrwertsteuer

| Breite [cm] | Ausfall [cm] | | | | Anzahl Konsolen ** |
|-------------|--------------|--------|--------|--------|--------------------|
| | 150 | 200 | 250 | 300 | |
| 250 | ° 1775 | ° 1838 | | | 2 |
| 300 | 1896 | ° 1979 | ° 2059 | | 2 |
| 350 | 1980 | 2063 | ° 2141 | ° 2226 | 2 |
| 400 | 2102 | 2204 | 2297 | ° 2400 | 2 |
| 450 | 2206 | 2307 | 2402 | 2505 | 2 |
| 500 | 2458 | 2576 | 2691 | 2813 | 2 |

** Anzahl Befestigungskonsolen für Untergrund Beton B25

° Montage des Windsensors bei diesen Maßen nicht werkseitig im Ausfallprofil möglich; Sensor muss unterhalb des Profils sichtbar angebracht werden.

Ausstattung

Alle Modelle sind ausgestattet mit io-Funkmotor, Funkfernbedienung und Windsensor

Der **Funkmotor** wird für Außenstehende unsichtbar in die Tuchwelle eingebaut.

Mit der **Funkfernbedienung** können Sie bequem aus der Liege die Markise ein- und ausfahren und in jeder Position anhalten.

Mehr Komfort geht nicht!




Der **Windsensor Eolis 3D WireFree io** ist ein drahtloser, autonomer Schwingungssensor. Er misst die an der Markise bei Wind auftretenden Schwingungen in drei Dimensionen und sendet bei Überschreiten des eingestellten Schwellenwerts ein „Wind“-Signal an den Funkempfänger (Antrieb). Die Gelenkarmmarkise wird dann durch den Antrieb eingefahren.



2 Family Design Hülse

Hülsmarkise in Kassettenoptik



Hervorragende Technik und modernes Design:

- robustes, eng ans Dach anschließendes **Ausfallprofil** (Doppelhohlkammer) mit integrierter **Regenrinne**
- **Tuchabdeckschale** und Rückwand zur Abdeckung der Tuchwelle
- mit **Somfy-Funkmotor, Fernbedienung und Somfy-Windsensor** (s. Abb. „Ausstattung“ rechts)



Details:



| Breite [cm] | Ausfall [cm] | | | | | | Anzahl Konsolen ** |
|-------------|--------------|--------|--------|--------|--------|--------|--------------------|
| | 150 | 200 | 250 | 300 | 350 | 400 | |
| 250 | ° 1782 | ° 1897 | | | | | 2 |
| 300 | 1879 | ° 1961 | ° 2036 | | | | 2 |
| 350 | 1967 | 2046 | ° 2125 | ° 2209 | | | 2 |
| 400 | 2131 | 2230 | 2325 | ° 2428 | ° 2524 | | 3 |
| 450 | 2237 | 2338 | 2434 | 2536 | ° 2631 | ° 2723 | 3 |
| 500 | 2404 | 2524 | 2637 | 2756 | 2871 | ° 2984 | 4 |
| 550 | 2474 | 2593 | 2708 | 2825 | 2941 | 3093 | 4 |
| 600 | 2582 | 2701 | 2816 | 2936 | 3049 | 3200 | 4 |
| 650 | 2723 | 2863 | 2995 | 3134 | 3267 | 3436 | 4 |
| 700 | 3135 | 3285 | 3430 | 3580 | 3764 | | 4 |

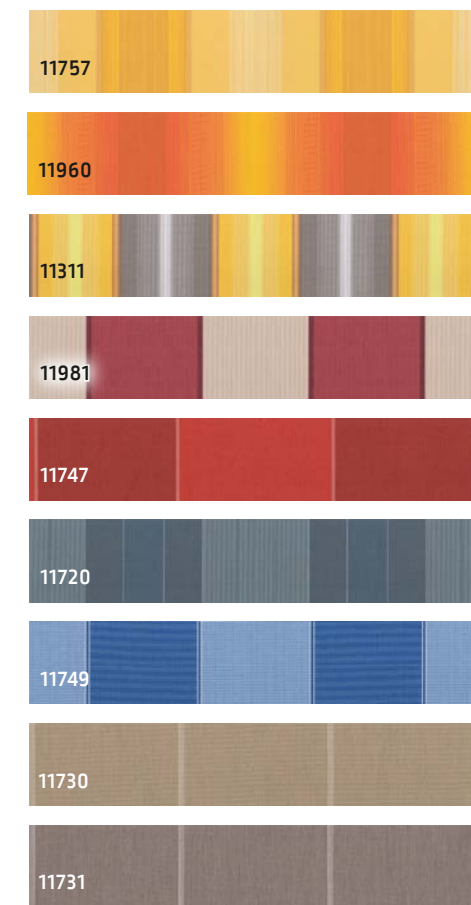
** Anzahl Befestigungskonsolen für Untergrund Beton B25

° Montage des Windsensors bei diesen Maßen nicht werkseitig im Ausfallprofil möglich; Sensor muss unterhalb des Profils sichtbar angebracht werden.

Stoffe und Farben

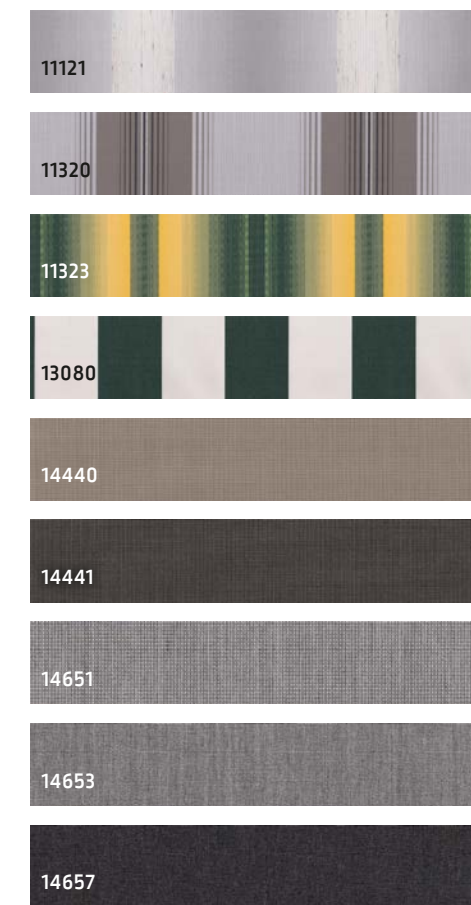
Für unsere Aktionsmarkisen bieten wir Ihnen hochwertige italienische **Markisenstoffe aus Marken-Acryl** mit hervorragenden Eigenschaften an.

Wählen Sie Ihren Sommer-Favoriten:



Gestellfarben zur Wahl:

- **silber eloxiert** (Detailelemente grau pulverbeschichtet, RAL 9006)
- **weiß pulverbeschichtet** (RAL 9016)



3 Toscana Grande

Vollkassettenmarkise für große Flächen



Ausgereifte Technik in modernem Design für mittlere und große Terrassen.

- optimaler Schutz von Tuch und Technik durch **rundum geschlossene Kassette** mit integrierter **Tuchabdeckschale**
- mit **Somfy-Funkmotor, Fernbedienung und Somfy-Windsensor** (s. Abb. „Ausstattung“ rechts)



Details:



| Breite [cm] | Ausfall [cm] | | | | | | Anzahl Konsolen ** |
|-------------|--------------|------|--------|--------|--------|--------|--------------------|
| | 150 | 200 | 250 | 300 | 350 | 400 | |
| 300 | 2126 | 2253 | ° 2332 | | | | 2 |
| 350 | 2222 | 2351 | 2433 | ° 2517 | | | 2 |
| 400 | 2373 | 2524 | 2622 | 2727 | ° 2913 | | 2 |
| 450 | 2501 | 2657 | 2754 | 2858 | 3045 | ° 3144 | 2 |
| 500 | 2650 | 2827 | 2945 | 3068 | 3274 | 3388 | 2 |
| 550 | 2729 | 2910 | 3029 | 3242 | 3356 | 3472 | 2 |
| 600 | 2847 | 3034 | 3152 | 3364 | 3478 | 3594 | 2 |
| 650 | 3000 | 3206 | 3342 | 3574 | 3709 | 3842 | 2 |
| 700 | 3511 | 3749 | 3986 | 4139 | 4331 | | 3 |

** Anzahl Befestigungskonsolen für Untergrund Beton B25

° Montage des Windsensors bei diesen Maßen nicht werkseitig im Ausfallprofil möglich; Sensor muss unterhalb des Profils sichtbar angebracht werden.

Tenara SEWING THREAD Haltbare Nähte für ein langes Markisenleben!

Erweiterte Tuchauswahl aus dem Hauptkatalog: **5 % Mehrpreis**

Lewens MARKISEN